

KURZ-ANLEITUNG ZUM RESERVATIONSSYSTEM GOTCOURTS

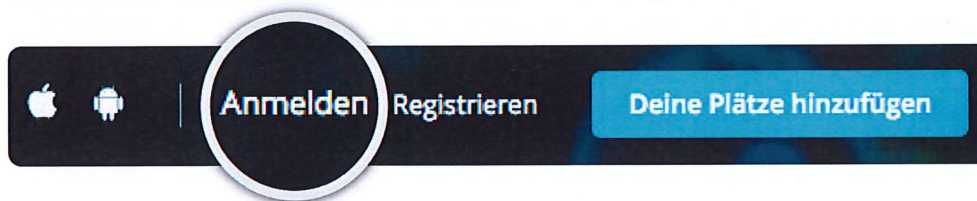
GotCourts
JUST ADD GAME

GOTCOURTS IST UNSER NEUES RESERVATIONSSYSTEM. HIER ZEIGEN WIR DIR, WIE ES FUNKTIONIERT:

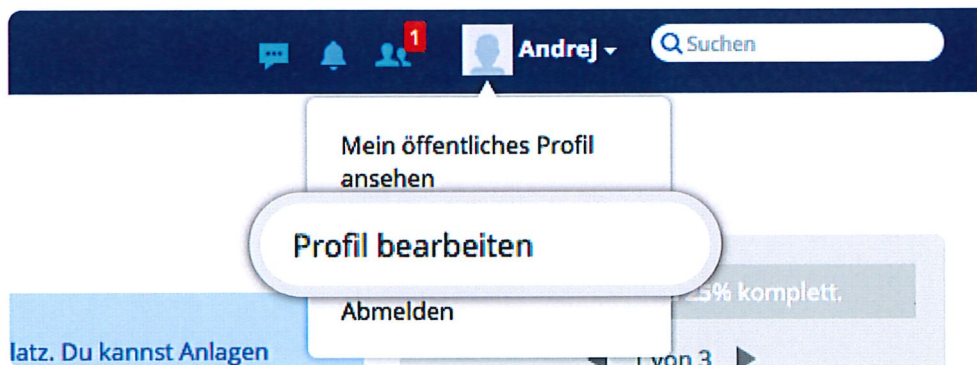
ANMELDEN:

Öffne deinen Internetbrowser (Safari, Firefox, Chrome, Internet Explorer) und gehe auf www.gotcourts.com.

- Melde dich mit deinen Benutzernamen und Passwort an (=Login). Du findest das Feld "Anmelden" oben auf der rechten Seite von www.gotcourts.com.



- **Benutzername:**
Dein Benutzername ist nachname_vorname oder die E-Mailadresse, die allenfalls hinterlegt wurde. Wenn dein Login (Passwort siehe unten) nicht klappt, konnten deine Daten nicht 1:1 übernommen werden oder dein Benutzername existiert schon. Wende dich in diesem Fall an den Vorstand oder direkt an info@gotcourts.com – sie können deinen Benutzernamen nachschauen.
- **ACHTUNG: NICHT NEU REGISTRIEREN (=SIGN UP)!**
Wir haben für dich bereits einen Account eröffnet! Wenn du dich neu registrierst, erstellst du ein weiteres GotCourts-Account. Mit diesem Account bis du nicht als Mitglied bei deinem Club geführt, weshalb du auch keine Reservation dort tätigen kannst.
- **Passwort:**
Wir haben für alle ein Standardpasswort kreiert: "welcome123". Wir bitten euch, dieses nach dem erstmaligen Anmelden abzuändern.
- **Nach dem Login**
Bitte vervollständige als erstes dein Profil und füge eine Emailadresse hinzu, wenn du noch keine hinterlegt hast. Mit der E-Mail (als Benutzername) kannst du dich zukünftig anmelden und dir auch ein neues Passwort zustellen, sofern du es vergessen hast (siehe unten).

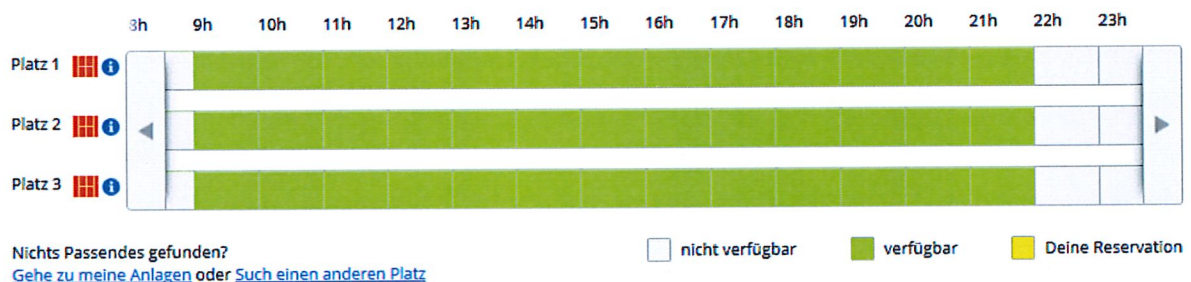


- **Einen Platz reservieren**

Deine erste Reservation machst du nach erfolgreicher Anmeldung via den Navigationspunkt "Finden&Buchen" (oben). Alternativ kannst du auch direkt via "Schnellreservation" auf der rechten Seite auf die Reservationstabelle deines Clubs springen.



- Hast du die Reservationstabelle geöffnet, so klickst du auf die verfügbaren Zeiten (grün). Nun musst du die Eingabe komplettieren (Zeit überprüfen, Einzel/Doppel wählen, Spielpartner angeben, allenfalls einen Gast angeben) und danach klickst du auf "Platz buchen". Die Reservation wird erstellt. Wenn Du eine E-Mail oder Handy-Nummer hinterlegt hast, bekommst du eine Bestätigung der Reservation.



- **Nutze die APP**

Alternativ kannst Du auch die App von GotCourts für dein Smartphone herunterladen im Google Play Store oder App Store.

- **Passwort vergessen:**

Wenn du dein Passwort nicht mehr weisst und eine E-Mail Adresse bei GotCourts hinterlegt wurde, so kannst du jederzeit ein neues Passwort anfordern (unter "Anmelden/Passwort vergessen").

- **Fragen oder Probleme?**

Bei Fragen bitte richte dich direkt an den Vorstand oder an den Support von GotCourts. E-Mail: info@gotcourts.com. Besten Dank und viel Erfolg!

www.gotcourts.com
